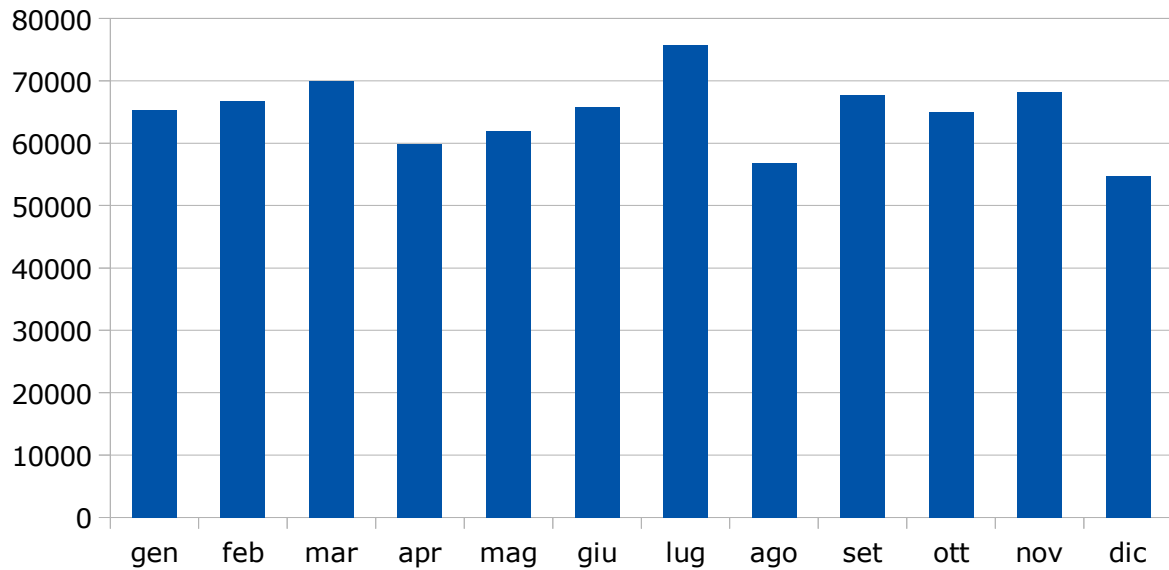


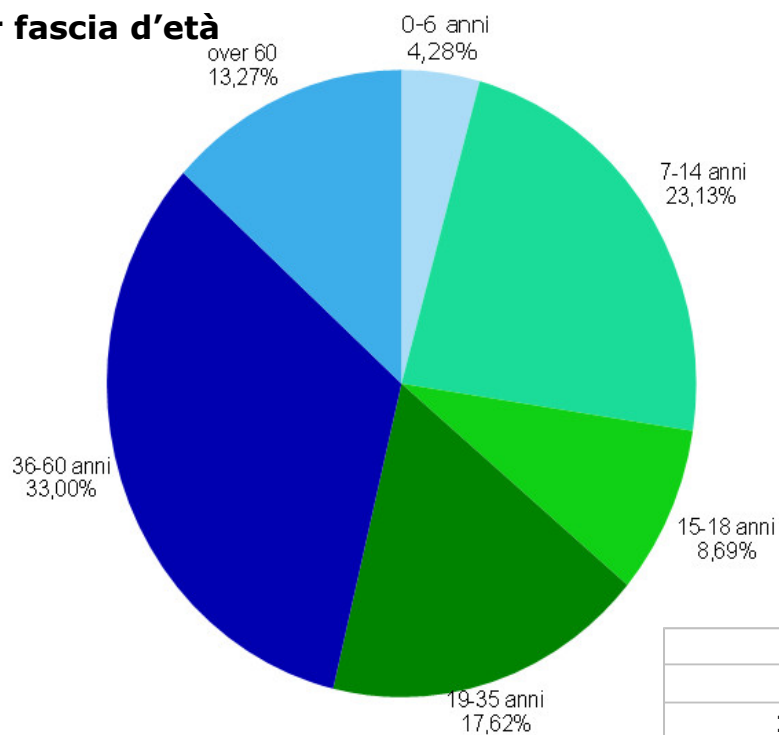
## Statistiche di Sistema – 2017

### Prestiti mese per mese



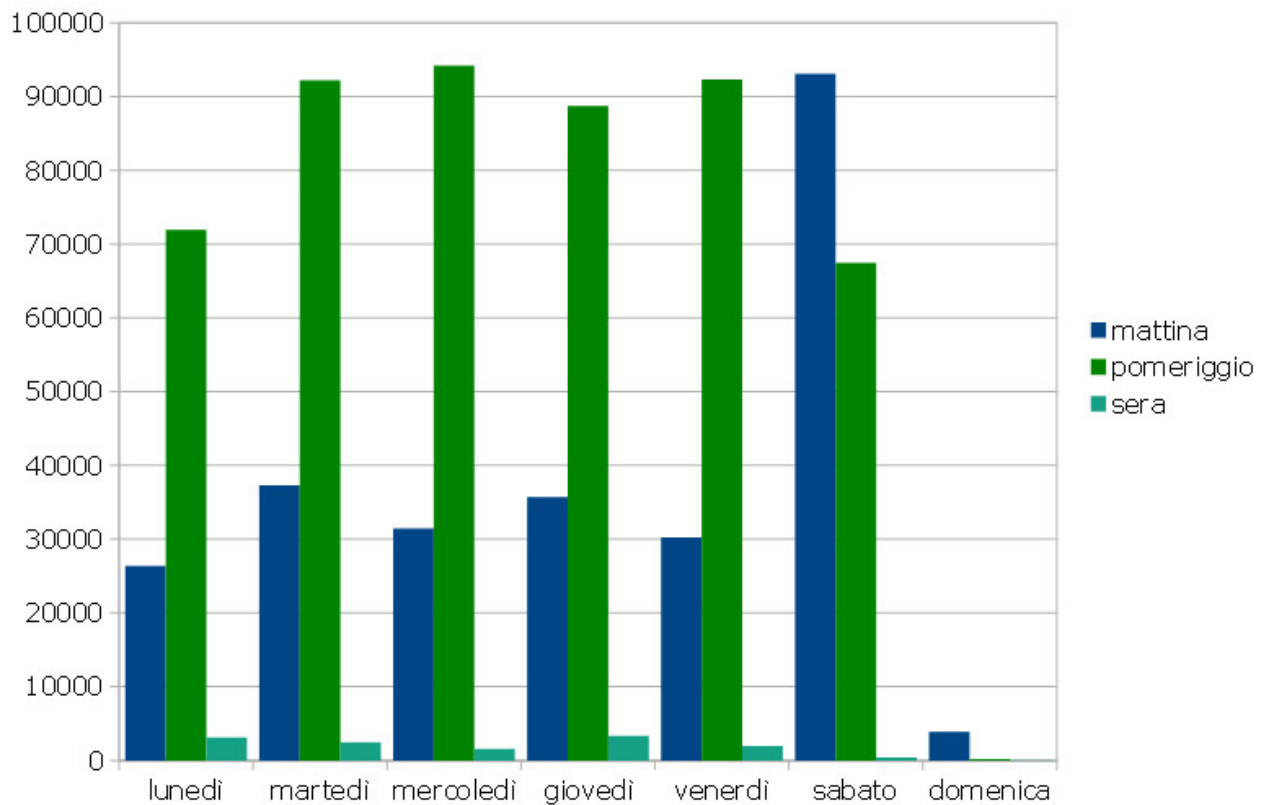
gen	feb	mar	apr	mag	giu	lug	ago	set	ott	nov	dic
65278	66802	70048	59882	61971	65824	75702	56802	67753	65091	68179	54693

### Utenti attivi per fascia d'età



<b>0-6 anni</b>	1896
<b>7-14 anni</b>	10241
<b>15-18 anni</b>	3845
<b>19-35 anni</b>	7802
<b>36-60 anni</b>	14608
<b>over 60</b>	5875

## Prestiti 2017 per giorno



	<b>mattina</b>	<b>pomeriggio</b>	<b>sera</b>
<b>lunedì</b>	26396	71911	3092
<b>martedì</b>	37310	92183	2438
<b>mercoledì</b>	31440	94194	1598
<b>giovedì</b>	35690	88708	3328
<b>venerdì</b>	30223	92324	1949
<b>sabato</b>	93087	67477	418
<b>domenica</b>	3868	208	37

## Prestiti per tipologia

